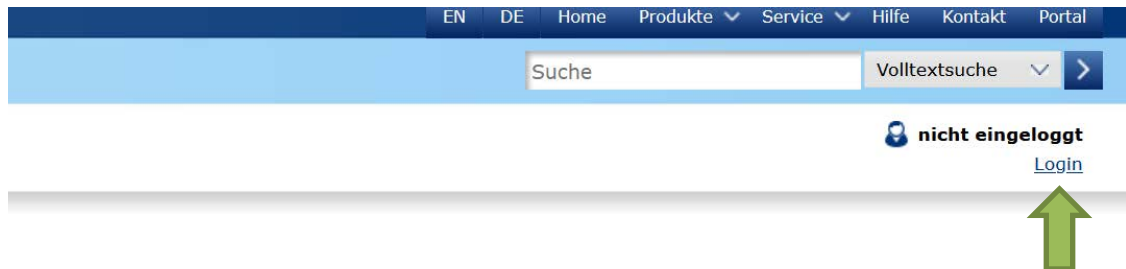


Thieme

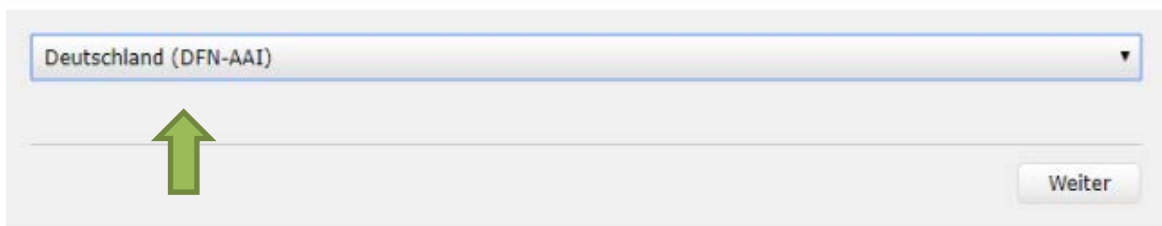
1. Go to the website <https://www.thieme-connect.de/products/all/home.html>.
2. Click „Login“ and „Open Athens / Shibboleth Login“.



3. Choose „Deutschland (DFN-AAI)“ and click „Weiter“.

Institutioneller Zugang über Shibboleth

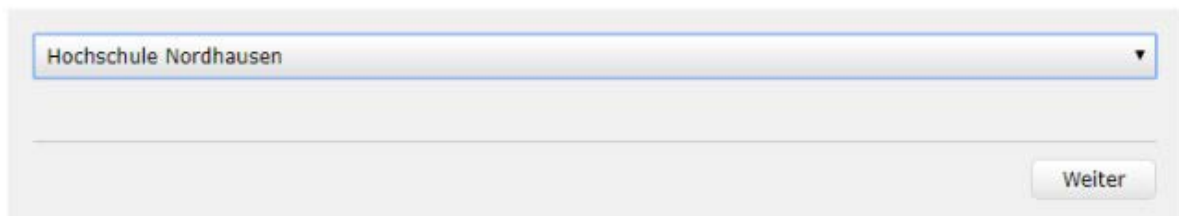
Bitte wählen Sie Ihre Föderation aus*

A screenshot of a web form titled 'Institutioneller Zugang über Shibboleth'. It contains a dropdown menu with 'Deutschland (DFN-AAI)' selected. A green arrow points to this selection. To the right of the dropdown is a 'Weiter' button.

4. Choose „Hochschule Nordhausen“ as institution and click „Weiter“.

Institutioneller Zugang über Shibboleth

Bitte wählen Sie Ihre Heimateinrichtung aus*

A screenshot of a web form titled 'Institutioneller Zugang über Shibboleth'. It contains a dropdown menu with 'Hochschule Nordhausen' selected. To the right of the dropdown is a 'Weiter' button.

5. Enter your access data in the following window. These are the same as for the email account.



Anmelden bei Georg Thieme
Verlag KG

Benutzername

Passwort

Keine dauerhafte Anmeldung

Zustimmung für diesen
Dienstanbieter zurücknehmen

Anmelden

6. Confirm the information release.